



RUBBLECRUSHER

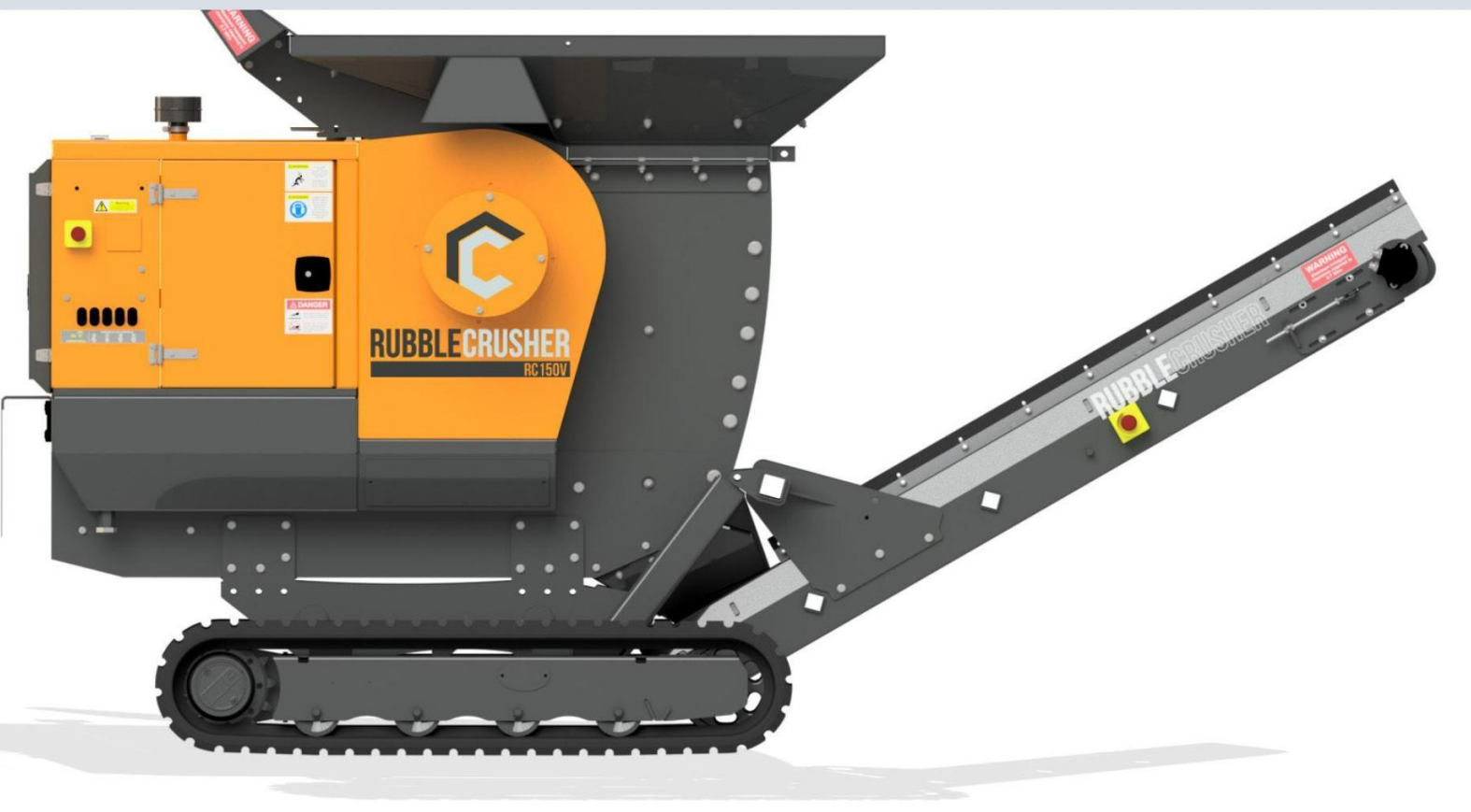
RC150V

www.rubblecrusher.co.uk



RENDIMIENTO Y SIMPLICIDAD EN MACHACADORAS COMPACTAS

Las machacadoras móviles RubbleCrusher son perfectas para empresas de construcción, demolición o reciclaje para todos los proyectos de machaqueo pequeños o medianos, permitiendo machacar los desechos en el lugar de obra.



CONSTRUCCIÓN Y DEMOLICIÓN

La machacadora RubbleCrusher RC150T es fácil de transportar entre los distintos sitios de construcción. Los materiales de desecho de construcción y demolición se pueden triturar y reutilizar inmediatamente.



CANTERAS

La machacadora RC150T se puede utilizar en canteras pequeñas y medianas para triturar piedra natural hasta 210 kN. Disponible con accionamiento diesel/hidráulico o totalmente eléctrico, con cintas transportadoras extendidas y cinta con imán.



ALQUILER

Dada su facilidad de transporte y sus medidas compactas, la RubbleCrusher RC150T es una excelente incorporación para complementar la flota existente de equipos de alquiler. Su simplicidad de configuración y funcionamiento, la convierten en una máquina de uso sencillo.



AGRICULTURA Y PAISAJISMO


La RubbleCrusher RC150T es la solución perfecta donde el acceso puede ser limitado para trituradoras más grandes. Este modelo se puede manejar fácilmente por caminos rurales, carriles pequeños, entradas de vehículos y patios para triturar cualquier muro o edificio derribado. El material triturado se puede utilizar como base para caminos de accesos.



RECICLAJE

El concepto de RubbleCrusher es proporcionar una solución asequible para triturado de restos de tamaño pequeño y mediano, donde materiales como el ladrillo, cemento o asfalto se puedan reciclar in situ, eliminando y ahorrando en costos de alquiler de contenedores, envío de materiales al vertedero o el transporte de materiales.

Estos materiales de desecho también pueden triturarse y venderse a terceros, lo que los convierte no sólo en una solución de reciclaje sino también en una fuente de ingresos.



La RubbleCrusher RC150T es simple, robusta y eficiente, a la vez que reduce el impacto sobre el medio ambiente y le permite ahorrar dinero.

La machacadora RC150T se puede configurar para un funcionamiento totalmente eléctrico, a través de generador o enchufe directo a la red.

Usando la RC150T puede eliminar los siguientes costes:



COSTES DE TRANSPORTES Y MOVIMIENTO DE MATERIAL



COSTES DEL ENVÍO DE LOS MATERIALES AL VERTEDERO



COSTES DE SUBCONTRATACIÓN DEL MACHAQUEO



COSTE DE ALQUILER DE CONTENEDORES



COSTES DE COMPRA DE ÁRIDOS

RC150T - MACHACADORA MÓVIL SOBRE CADENAS

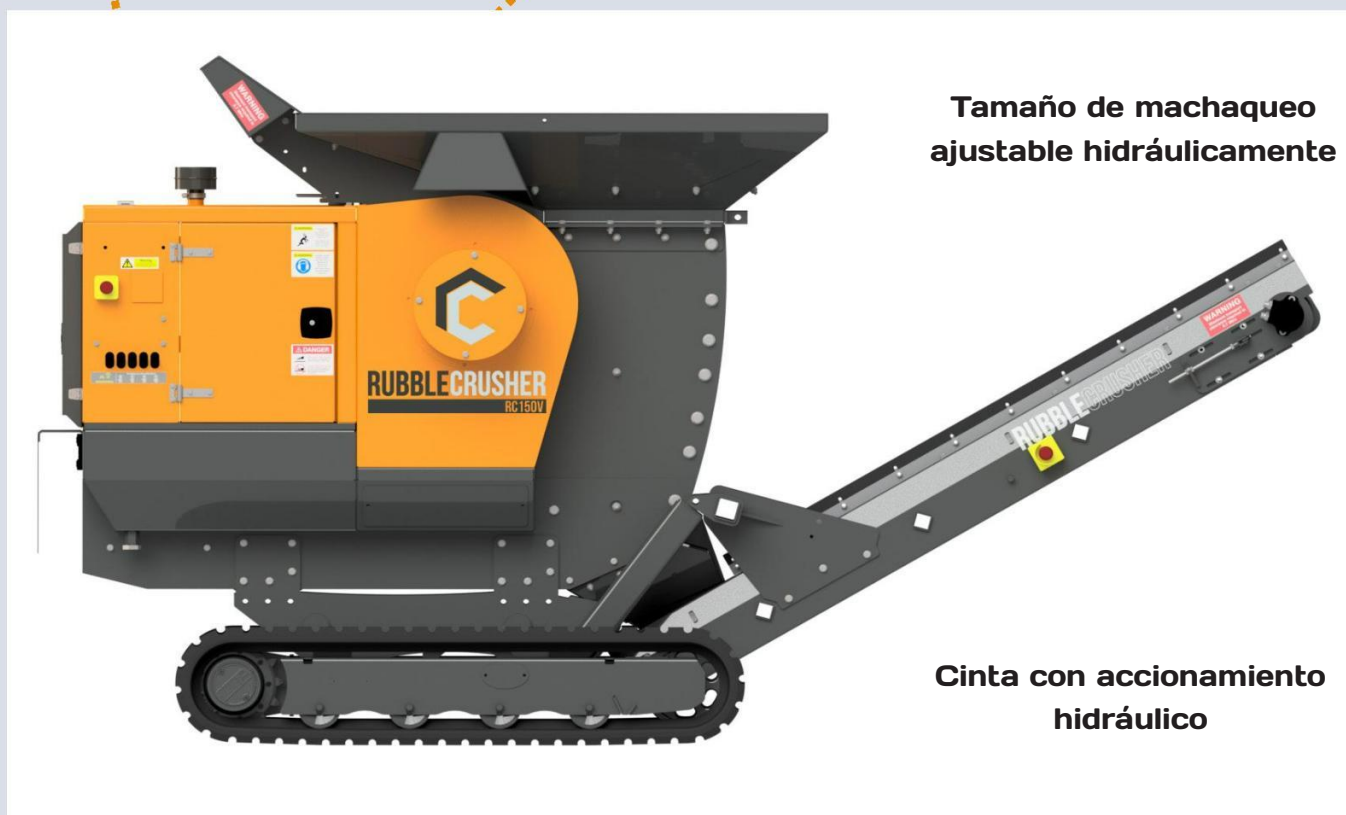
Yanmar 28Kw
EURO V

Boca de entrada 650mm x 350mm,
mandíbula con función reversible

Tamaño de machaqueo
ajustable hidráulicamente

Cinta con accionamiento
hidráulico

Chasis sobre cadenas controlado junto
con resto de funciones de la máquina
mediante mando a distancia

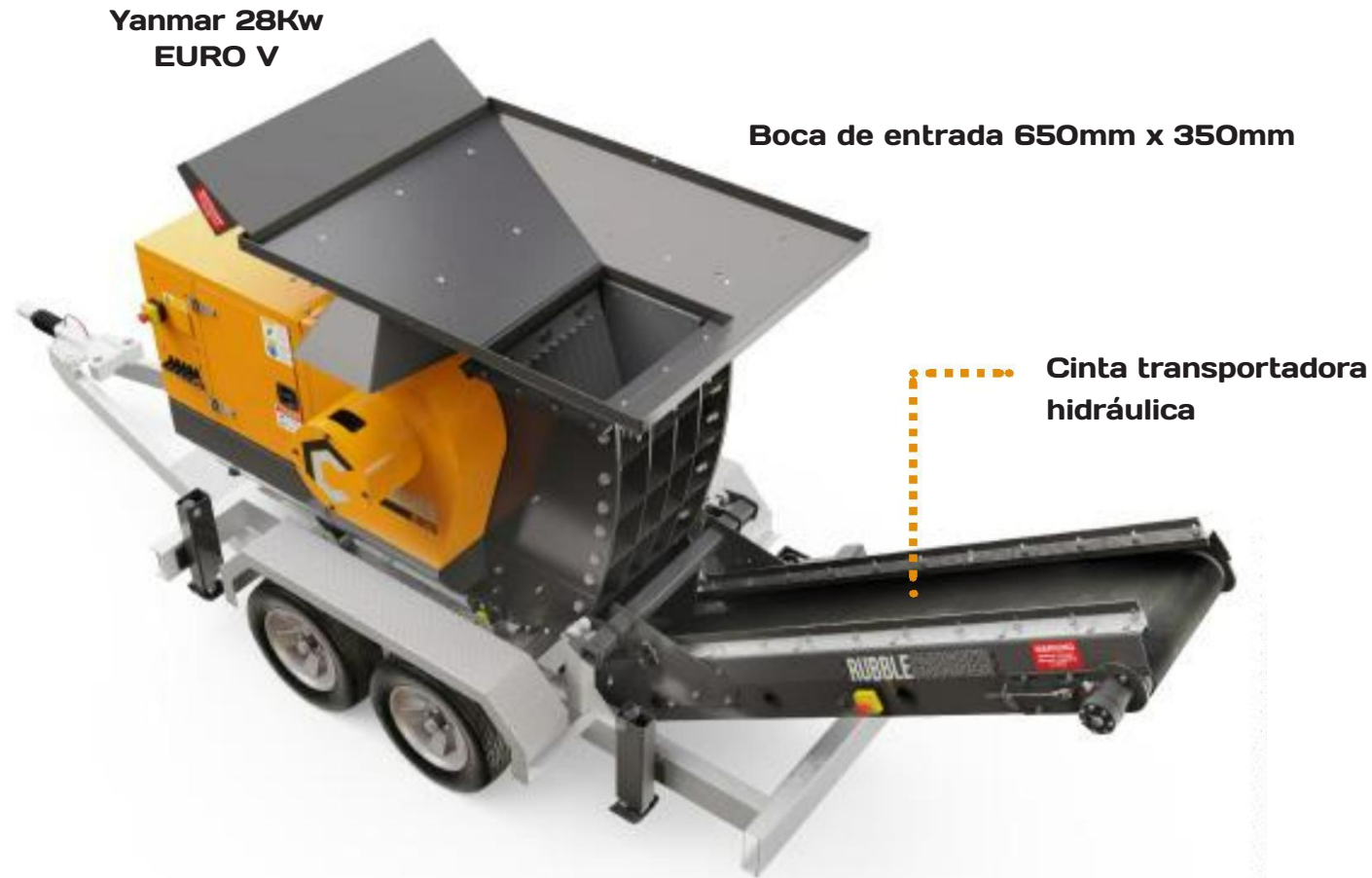


ESPECIFICACIONES TÉCNICAS

CRUSHER - RC150T	Tamaño máx. de agregados	520mm x 280mm
	Tolva de alimentación	1640mm x 1260mm + protector antiderrame
	Mandíbula	650mm x 350mm
	Rango de ajuste	15mm - 100mm
	Rendimiento	5 - 50 toneladas/hora
	Ajuste	Sistema hidráulico en cuña
	Transmisión	Mandíbula de accionamiento hidráulico
	Motor	Yanmar 28kW / 38hp, EURO V
	Capacidad combustible	40 Litros
	Peso	< 3.700kg

Montada sobre chasis de cadenas de goma, la RC150T se maneja con un mando a distancia, que opcionalmente puede también enchufarse por cable al panel de control.

La RC150T incluye un ajuste hidráulico de la mandíbula que se puede realizar mediante el control remoto. Con el control remoto operando todas las funciones de la máquina, el operador puede realizar ajustes y mover la machacadora desde la cabina de la unidad de carga.



ESPECIFICACIONES TÉCNICAS

CRUSHER - RC150V	Tamaño máx. de agregados	520mm x 280mm
	Tolva de alimentación	1640mm x 1260mm + protector antiderrame
	Mandíbula	650mm x 350mm
	Rango de ajuste	15mm - 100mm
	Rendimiento	5 - 50 toneladas por hora
	Ajuste	Cuñas extraíbles
	Transmisión	Mandíbula de accionamiento hidráulico
	Motor	Yanmar 28kW / 38hp, EURO V
	Capacidad combustible	40 Litros
Peso	< 3.500kg	

- La RC150V puede configurarse para funcionar con un motor eléctrico trifásico de 22,5 kW

CONVEYOR (std trailer)	Longitud x anchura	2300mm X 500mm
	Altura de descarga	1300mm (Ajustable)
	Cinta	Nervada en chevrón
	Impulsión	Hidráulica
	Transporte de cinta	Recogida mediante gato mecánico



RUBBLECRUSHER

A McLanahan Company

Altuna Peñín Remarketing
Importador para ESPAÑA
info@ap-r.net

91 629 60 39

Calle Pelaya, 12
Pol. Ind. Río de Janerio
28110 Algete -Madrid-
www.ap-r.net