



MULTI SCREEN® MS3200



EN UNA MISIÓN VERDE


Excavación



Escombros



Residuos verdes



Madera



Arena y grava




Reciclaje



Piedras



Compost





MULTI SCREEN® MS3200

OPCIONES



División cesta interior
aprox. 75 x 75 mm



Encordadura de criba
exterior opcionalmente
2 - 80 mm



Encordadura de criba
interior opcionalmente
40 - 80 mm



Mando a distancia



Cinta de perfil para
alimentador de cinta /
Fracción fina



Pared de la tol-
va plegable en
la parte frontal




Chapa deflecto-
ra 3ª fracción



Accesorio de
embudo



Cintas
extendidas



Chapas de desgaste
en la tolva



Cinta trasera
para fracción
gruesa

OPCIONES ADICIONALES



Anillo de inserción para 3ª
fracción perforado Ø 40 / 50
mm / sin perforar



Cambio a patines



Cambio a elevador de
gancho



Faros de trabajo



Generador de corriente dié-
sel 17,0 kVA, 14,4 kW



MULTI SCREEN® MS3200

INDICACIONES TÉCNICAS 1

Bastidor del piso:

Larguero:	Perfil hueco, altura aprox. 180 mm
Tren de rodaje:	2 x 5,5 t eje Gigant amortiguado por ballestas Producto BPW
Neumáticos:	4 x 235/75 R17.5
Llantas:	4 x 6,75 x 17,5
Frenos:	Freno de tambor, freno de neumático Unidad de mando EBS (ABS)

Tolva de alimentación:

Contenido:	2,3 m ³
Altura de carga:	2.500 mm
Longitud de carga:	3.050 mm

Alimentador de cinta:

Ancho de cinta:	800 mm
Longitud de cinta:	2.770 mm
Tipo de cinta:	Cinta lisa
Velocidad:	regulable
Cinta de perfil:	opcional

Tambor doble:

Superficie de cribado:	
interior:	8,1 m ²
exterior:	10,0 m ²
Diámetro:	1.000 mm (interior)
Diámetro:	1.300 mm (exterior)
Longitud:	3.000/3.900 mm
Accionamiento:	directamente a través de piñón de cadena y cadena

Ancho de malla:

interior:	75 x 170 mm (estándar)
exterior:	criba de alambre intercambiable 2 - 80 mm
Función de cambio de criba con manejo remoto por cable	

Cepillos de limpieza:

Diámetro:	350 mm con accionamiento propio
-----------	---------------------------------

Cinta de escombros fracción fina:

Ancho de cinta:	600 mm Cinta de perfil en Y plegable mecánicamente
Lado de expulsión:	izquierda
Altura de expulsión:	1.970 mm (estándar) 2.775 mm (cinta de escombros extendida)

Cinta de escombros fracción media / gruesa:

Ancho de cinta:	600 mm Cinta de perfil en Y plegable mecánicamente
Lado de expulsión:	derecha
Altura de expulsión:	2.010 mm (estándar) 2.650 mm (cinta de escombros extendida)

Cinta de extracción de tambor, para fracción fina

Ancho de cinta:	800 mm
-----------------	--------

2 Fracciones:

Fracción fina:	2 - 80 mm, según se desee
Fracción gruesa:	superior a 170 mm (estándar)
3. fracción:	opcionalmente por medio de anillo de inserción

Materiales de cribado:

Tierra, arena, grava, compost, virutas de madera, escombros de construcción, material de reciclaje, escorias, gravilla y piedra



MULTI SCREEN® MS3200

INDICACIONES TÉCNICAS 2

Opciones de tren de rodaje:



Radmobil (estándar)



Tren de rodaje de oruga



Tren de rodaje sobre patín



Hakenlift

Alimentación de energía:

eléctrica (32A)

Potencia de conexión 12,7 kW (15,9 kVA)
opcional generador de corriente diésel
(no incluido en el precio base)

Opciones adicionales hidráulicas

Cintas estándar

Cinta trasera 3ª fracción

Cinta de escobros extendida fracción gruesa

Cinta de escobros extendida fracción fina

Peso total: máx. 7.600 kg (estándar)

Dispositivo de tracción:

Regulable en altura, argolla de tracción Ø 40 mm o Ø 50 mm

Medidas:

Posición de transporte:

	Estándar	exten. Cinta de escobros
Longitud:	9.200 mm	9.200 mm
Altura:	3.600 mm	3.640 mm
Anchura:	2.450 mm	2.450 mm

Posición de trabajo:

	Estándar	exten. Cinta de escobros
Longitud:	9.200 mm	9.200 mm
Anchura:	6.650 mm	10.136 mm
Altura:	3.200 mm	3.200 mm

Rendimiento: hasta 60 m³/h, en función de las propiedades del material

Color / Recubrimiento:

Pintura de cubierta monocapa de poliuretano

Silo, cubiertas de motor y revestimientos laterales:

RAL 6001 Verde

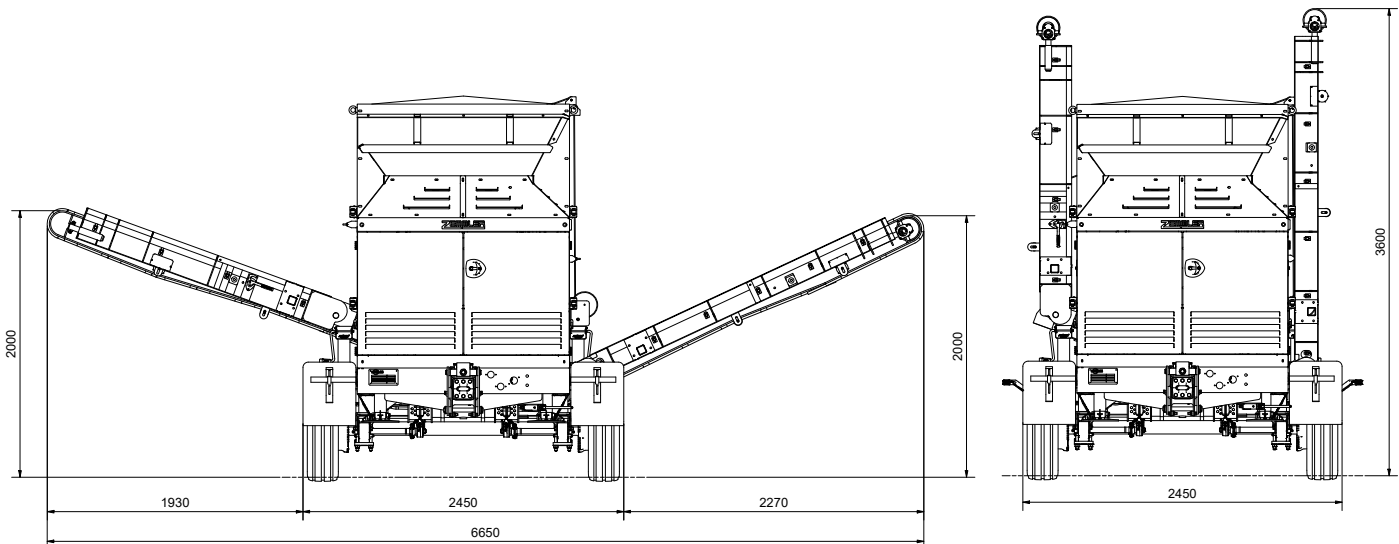
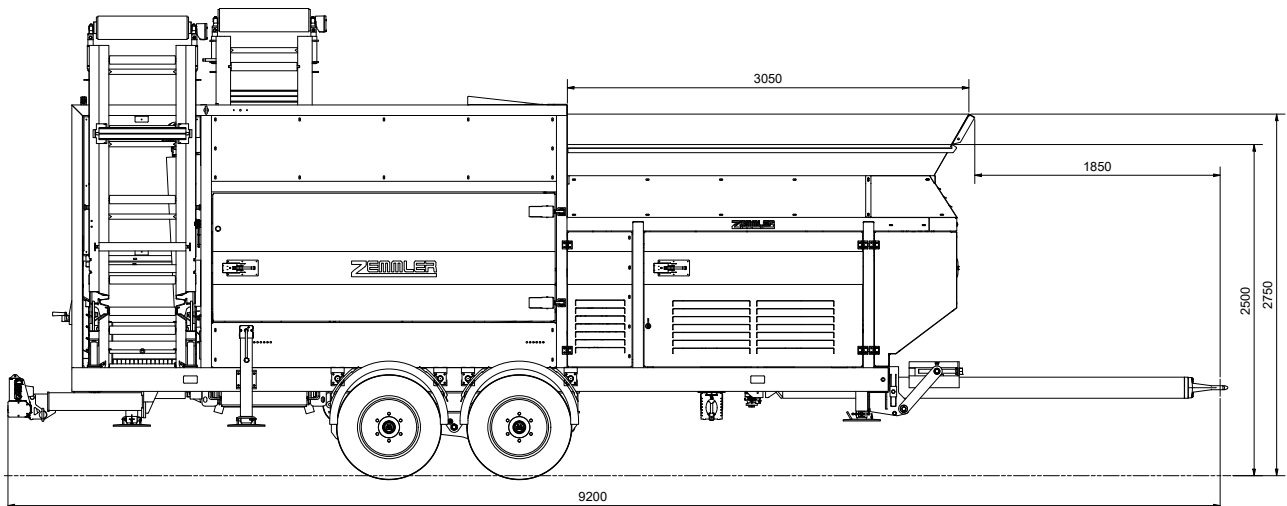
Bastidor, tambor clasificador: RAL 7022 Gris

Bastidor de cinta transportadora: galvanizado al fuego



MULTI SCREEN® MS3200

VERSIÓN ESTÁNDAR





MULTI SCREEN® MS3200

OPCIONES CINTA DE FRACCIÓN GRUESA / SUPLEMENTO DE TOLVA

